

भारतीयों के लिए नया भारत भारत INDIA


₹ 500

FIVE HUNDRED
RUPEES

पाँच सौ रुपये

₹ 500

INDIA NON JU



भारत INDIA

भारत के लिए नया भारत... (The text is extremely blurry and illegible, appearing to be a list of names or a detailed report.)



पचास
रुपये

FIFTY
RUPEES

₹. 50

₹ 50

Rs. 50

भारतीय रिजर्व बैंक

भारत सरकार के आदेश पर



भारतीय रिजर्व बैंक (आरबीआई) द्वारा जारी किया गया पचास रुपये का नया नोट

आरबीआई द्वारा जारी किया गया पचास रुपये का नया नोट

₹ 50

भारतीय रिजर्व बैंक

भारतीय रिजर्व बैंक (आरबीआई) द्वारा जारी किया गया पचास रुपये का नया नोट

आरबीआई द्वारा जारी किया गया पचास रुपये का नया नोट

भारतीय रिजर्व बैंक (आरबीआई) द्वारा जारी किया गया पचास रुपये का नया नोट

आरबीआई द्वारा जारी किया गया पचास रुपये का नया नोट

भारतीय रिजर्व बैंक (आरबीआई) द्वारा जारी किया गया पचास रुपये का नया नोट

भारतीय रिजर्व बैंक

भारतीय रिजर्व बैंक (आरबीआई) द्वारा जारी किया गया पचास रुपये का नया नोट

आरबीआई द्वारा जारी किया गया पचास रुपये का नया नोट

₹ 50



1. The first step in the process is to identify the problem or goal. This involves understanding the current situation and what needs to be achieved.

2. Next, it is important to gather relevant information and data. This can be done through research, interviews, or observation.

3. Once the information is gathered, the next step is to analyze it. This involves identifying patterns, trends, and potential causes.

4. After analysis, the next step is to develop a plan or strategy. This involves determining the best course of action to achieve the goal.

5. Finally, the plan is implemented, and the results are monitored and evaluated. This allows for adjustments to be made if necessary.

The process of problem-solving is a continuous one. It often involves multiple iterations and adjustments.

One key to successful problem-solving is to remain flexible and open to new ideas. It is also important to communicate effectively and seek input from others.

In conclusion, the process of problem-solving is a structured yet flexible approach to achieving goals. It involves identifying the problem, gathering information, analyzing it, developing a plan, and implementing it.



संस्कृतम् च नमोऽस्तुते

पञ्चम
रुपये

₹. 50



FIFTY
RUPEES

Rs. 50

भारतम्

INDIA THE REPUBLICAN

संस्कृतम् च नमोऽस्तुते

संस्कृतम् च नमोऽस्तुते

संस्कृतम् च नमोऽस्तुते

संस्कृतम् च नमोऽस्तुते





भारतीय रिजर्व बँक

भारतीय
रिजर्व
बँक

₹. 50

FIFTY
RUPEES

₹. 50

भारतीय रिजर्व बँक


भारतीय रिजर्व बँक

भारतीय रिजर्व बँक

भारतीय रिजर्व बँक

भारतीय रिजर्व बँक

भारतीय रिजर्व बँक



भारतीय रिजर्व बँक

पाच
पचास

₹. 50



FIFTY
RUPEES

Rs. 50

भारतीय रिजर्व बँक

आपले बँकेचे खाते काय आहे?

1. बँकेचे खाते म्हणजे बँक आणि ग्राहक यांच्यात असलेला संबंध.
2. बँक ग्राहकाच्या नावावर असतो.
3. बँक ग्राहकाच्या नावावर असतो.
4. बँक ग्राहकाच्या नावावर असतो.
5. बँक ग्राहकाच्या नावावर असतो.
6. बँक ग्राहकाच्या नावावर असतो.
7. बँक ग्राहकाच्या नावावर असतो.
8. बँक ग्राहकाच्या नावावर असतो.
9. बँक ग्राहकाच्या नावावर असतो.
10. बँक ग्राहकाच्या नावावर असतो.

बँक





आपका बैंक खाता

क्या है?


आपका बैंक खाता एक ऐसा खाता है जो आपको बैंक से पैसे लेने और देने के लिए उपयोग करने के लिए है।

आपका बैंक खाता आपको बैंक से पैसे लेने और देने के लिए उपयोग करने के लिए है। आपका बैंक खाता आपको बैंक से पैसे लेने और देने के लिए उपयोग करने के लिए है।

आपका बैंक खाता आपको बैंक से पैसे लेने और देने के लिए उपयोग करने के लिए है। आपका बैंक खाता आपको बैंक से पैसे लेने और देने के लिए उपयोग करने के लिए है।

आपका बैंक खाता आपको बैंक से पैसे लेने और देने के लिए उपयोग करने के लिए है। आपका बैंक खाता आपको बैंक से पैसे लेने और देने के लिए उपयोग करने के लिए है।

आपका बैंक खाता आपको बैंक से पैसे लेने और देने के लिए उपयोग करने के लिए है। आपका बैंक खाता आपको बैंक से पैसे लेने और देने के लिए उपयोग करने के लिए है।






QUESTION

01/01/2024

- 1. The Reserve Bank of India (RBI) has decided to increase the repo rate by 25 basis points to 6.50% per annum.
- 2. The RBI has also announced that it will continue to maintain the current policy rate of 6.50% per annum.
- 3. The RBI has also announced that it will continue to maintain the current policy rate of 6.50% per annum.
- 4. The RBI has also announced that it will continue to maintain the current policy rate of 6.50% per annum.
- 5. The RBI has also announced that it will continue to maintain the current policy rate of 6.50% per annum.
- 6. The RBI has also announced that it will continue to maintain the current policy rate of 6.50% per annum.
- 7. The RBI has also announced that it will continue to maintain the current policy rate of 6.50% per annum.
- 8. The RBI has also announced that it will continue to maintain the current policy rate of 6.50% per annum.





QUESTION *2020-2021*

1. The amount of the _____ is _____ **2020-2021**
 (_____)

2. _____

3. _____

4. _____

5. _____

6. _____

7. _____

8. _____



QUESTION

ANSWER

Q. Write a note on the following: (a) Money (b) Currency

ANSWER: (a) Money (b) Currency

Q. Write a note on the following: (a) Money (b) Currency

Q. Write a note on the following: (a) Money (b) Currency

ANSWER: (a) Money (b) Currency

Q. Write a note on the following: (a) Money (b) Currency

ANSWER: (a) Money (b) Currency

Q. Write a note on the following: (a) Money (b) Currency

Q. Write a note on the following: (a) Money (b) Currency

ANSWER: (a) Money (b) Currency

Q. Write a note on the following: (a) Money (b) Currency

ANSWER: (a) Money (b) Currency

Q. Write a note on the following: (a) Money (b) Currency

ANSWER: (a) Money (b) Currency



भारतीय डाक

भारतीय डाक

भारतीय डाक

भारतीय डाक

भारतीय डाक

भारतीय डाक

भारतीय डाक

भारतीय डाक

भारतीय डाक





[Redacted text]

[Faint, illegible text, likely bleed-through from the reverse side of the page]





1947-48

INDIA 20

20

Portrait of Mahatma Gandhi, the text 'भारत २०' (India 20) and 'RS. 20' (Twenty Rupees) is visible on the stamp. The background has a textured, wavy pattern.

Portrait of Mahatma Gandhi, the text 'भारत २०' (India 20) and 'RS. 20' (Twenty Rupees) is visible on the stamp. The background has a textured, wavy pattern.

Portrait of Mahatma Gandhi, the text 'भारत २०' (India 20) and 'RS. 20' (Twenty Rupees) is visible on the stamp. The background has a textured, wavy pattern.



भारत कुरु **₹.20**

As. 20
TWENTY RUPEES

The text on the banknote is mirrored across the page, appearing as bleed-through from the reverse side. The mirrored text is mostly illegible due to the low resolution of the scan, but it appears to repeat the value '₹.20' and 'TWO'.



भारत २०१०

Rs. 20

₹. 20

TWENTY
RUPEES

भारत २०१०

भारत २०१०

भारत २०१०





भारत डाक **भारत डाक** **भारत डाक**

भारत डाक विभाग द्वारा जारी की गई यह डाक टिकट का मूल्य 20 रुपये है।

इस डाक टिकट पर डाक विभाग के लोगो का प्रयोग किया गया है।

1. डाक टिकट का मूल्य 20 रुपये है।
 2. डाक टिकट का रंग नीला है।
 3. डाक टिकट पर डाक विभाग के लोगो का प्रयोग किया गया है।
 4. डाक टिकट का आकार 25x35 मिमी है।

5. डाक टिकट का डिजाइन आधुनिक है।
 6. डाक टिकट का प्रयोग डाक विभाग द्वारा किया गया है।
 7. डाक टिकट का मूल्य 20 रुपये है।
 8. डाक टिकट का रंग नीला है।

9. डाक टिकट का आकार 25x35 मिमी है।
 10. डाक टिकट का डिजाइन आधुनिक है।





अनुच्छेद 20(1) का अर्थ और दायित्व

अनुच्छेद 20(1) का अर्थ है कि कोई भी व्यक्ति अपने अधिकारों का उपयोग करने में तब तक सफल नहीं हो सकता जब तक कि वह दूसरे व्यक्ति के अधिकारों का उल्लंघन नहीं करता।

अनुच्छेद 20(1) का अर्थ है कि कोई भी व्यक्ति अपने अधिकारों का उपयोग करने में तब तक सफल नहीं हो सकता जब तक कि वह दूसरे व्यक्ति के अधिकारों का उल्लंघन नहीं करता।

अनुच्छेद 20(1) का अर्थ है कि कोई भी व्यक्ति अपने अधिकारों का उपयोग करने में तब तक सफल नहीं हो सकता जब तक कि वह दूसरे व्यक्ति के अधिकारों का उल्लंघन नहीं करता।

अनुच्छेद 20(1) का अर्थ है कि कोई भी व्यक्ति अपने अधिकारों का उपयोग करने में तब तक सफल नहीं हो सकता जब तक कि वह दूसरे व्यक्ति के अधिकारों का उल्लंघन नहीं करता।

अनुच्छेद 20(1) का अर्थ है कि कोई भी व्यक्ति अपने अधिकारों का उपयोग करने में तब तक सफल नहीं हो सकता जब तक कि वह दूसरे व्यक्ति के अधिकारों का उल्लंघन नहीं करता।

अनुच्छेद 20(1) का अर्थ है कि कोई भी व्यक्ति अपने अधिकारों का उपयोग करने में तब तक सफल नहीं हो सकता जब तक कि वह दूसरे व्यक्ति के अधिकारों का उल्लंघन नहीं करता।


अनुच्छेद 20(1) का अर्थ है कि कोई भी व्यक्ति अपने अधिकारों का उपयोग करने में तब तक सफल नहीं हो सकता जब तक कि वह दूसरे व्यक्ति के अधिकारों का उल्लंघन नहीं करता।

अनुच्छेद 20(1) का अर्थ है कि कोई भी व्यक्ति अपने अधिकारों का उपयोग करने में तब तक सफल नहीं हो सकता जब तक कि वह दूसरे व्यक्ति के अधिकारों का उल्लंघन नहीं करता।

अनुच्छेद 20(1) का अर्थ है कि कोई भी व्यक्ति अपने अधिकारों का उपयोग करने में तब तक सफल नहीं हो सकता जब तक कि वह दूसरे व्यक्ति के अधिकारों का उल्लंघन नहीं करता।

अनुच्छेद 20(1) का अर्थ है कि कोई भी व्यक्ति अपने अधिकारों का उपयोग करने में तब तक सफल नहीं हो सकता जब तक कि वह दूसरे व्यक्ति के अधिकारों का उल्लंघन नहीं करता।

अनुच्छेद 20(1) का अर्थ है कि कोई भी व्यक्ति अपने अधिकारों का उपयोग करने में तब तक सफल नहीं हो सकता जब तक कि वह दूसरे व्यक्ति के अधिकारों का उल्लंघन नहीं करता।





संस्कृत-संस्कृत-संस्कृत

संस्कृत-संस्कृत-संस्कृत


संस्कृत-संस्कृत-संस्कृत



पुस्तकालय विज्ञान

पुस्तकालय विज्ञान

पुस्तकालय विज्ञान



पुस्तकालय विज्ञान

पुस्तकालय विज्ञान


पुस्तकालय विज्ञान

पुस्तकालय विज्ञान

पुस्तकालय विज्ञान

पुस्तकालय विज्ञान

पुस्तकालय विज्ञान






राष्ट्रीय बालिका दिवस

राष्ट्रीय बालिका दिवस का उद्देश्य बालिकाओं के अधिकारों को बढ़ावा देना और उनके शैक्षणिक, सामाजिक और आर्थिक विकास को प्रोत्साहित करना है। यह दिन बालिकाओं के प्रति जागरूकता फैलाने और उनके प्रति समानता को बढ़ावा देने के लिए मनाया जाता है।

राष्ट्रीय बालिका दिवस का उद्देश्य बालिकाओं के अधिकारों को बढ़ावा देना और उनके शैक्षणिक, सामाजिक और आर्थिक विकास को प्रोत्साहित करना है। यह दिन बालिकाओं के प्रति जागरूकता फैलाने और उनके प्रति समानता को बढ़ावा देने के लिए मनाया जाता है।



STREET LIGHTS



STREET LIGHTS

STREET LIGHTS

STREET LIGHTS

STREET LIGHTS

The street lights are a symbol of progress and modernity. They illuminate the roads and provide a sense of security and comfort. The design of the street lights is a blend of traditional and modern aesthetics. The globe is a classic element, but the base and the surrounding decorations are contemporary. The flowers and the greenery add a touch of nature to the urban environment. The street lights are not just functional, they are also a work of art. They enhance the beauty of the city and create a pleasant atmosphere. The street lights are a testament to the city's commitment to providing a safe and comfortable environment for its citizens. They are a symbol of the city's progress and modernity. The street lights are a source of pride for the city and its residents. They are a part of the city's identity and a reflection of its values. The street lights are a symbol of the city's commitment to providing a safe and comfortable environment for its citizens. They are a source of pride for the city and its residents. They are a part of the city's identity and a reflection of its values.



1. The first step in the process of writing a research paper is to choose a topic. This is often the most difficult part, as you need to find a subject that interests you and is also relevant to your field of study. Once you have chosen a topic, you need to conduct research to gather information and ideas. This can be done through books, articles, and online resources. It is important to keep track of your sources and to evaluate the credibility of the information you find. After you have gathered enough information, you can begin to write your paper. Start with an introduction that states your topic and thesis, then move on to the body paragraphs where you present your arguments and evidence. Finally, conclude your paper with a summary of your findings and a restatement of your thesis.

2. The second step in the process of writing a research paper is to develop a thesis statement. This is a single sentence that states your main argument or claim. It should be clear, concise, and specific. Your thesis statement should also be supported by the evidence you gather in your research.

3. The third step in the process of writing a research paper is to gather evidence. This involves finding and evaluating sources of information. You should look for sources that are credible and relevant to your topic. Once you have found your sources, you need to evaluate the quality of the information. This can be done by checking the author's credentials, the date of publication, and the source of the information. You should also look for bias and evaluate the objectivity of the information. After you have evaluated your sources, you can begin to gather evidence for your paper. This involves reading and taking notes on the information you find. You should also look for connections between different sources and ideas. Once you have gathered enough evidence, you can begin to write your paper. Start with an introduction that states your topic and thesis, then move on to the body paragraphs where you present your arguments and evidence. Finally, conclude your paper with a summary of your findings and a restatement of your thesis.




(1) ...

(2) ...

(3) ...

(4) ...



1. [Illegible text]

2. [Illegible text]

3. [Illegible text]



It is a pleasure to have you here, and we are looking forward to your presentation.

The first part of your report, regarding the financial aspects, is very thorough and well-researched. It provides a clear overview of the current market conditions and the challenges we are facing. The data you have presented is accurate and up-to-date, and your analysis is sound. I am particularly impressed by the way you have identified the key areas of concern and the potential risks involved. This is a very valuable contribution to our understanding of the situation.

However, I do have a few questions regarding the methodology used in your analysis. It would be helpful to know more about the sources of your data and the assumptions you have made. Additionally, I would like to see a more detailed breakdown of the costs and benefits associated with the proposed solutions.

Overall, your report is well-written and easy to read. It is a pleasure to have you here, and we are looking forward to your presentation.



THE HISTORY OF THE UNITED STATES


The history of the United States is a complex and multifaceted story that spans centuries. It begins with the early Native American civilizations, such as the Mayans, Aztecs, and Incas, who built sophisticated societies in the Americas. The arrival of European explorers in the late 15th century marked the beginning of a new era, as they sought to establish trade routes and colonies. The United States was founded in 1776, and its early years were characterized by a struggle for independence from British rule. The American Revolution (1775-1783) led to the signing of the Declaration of Independence and the establishment of the new nation. The following decades saw the westward expansion of the United States, the Civil War (1861-1865), and the Reconstruction period. The 20th century was marked by significant events, including the Great Depression, World War II, and the Cold War. The United States has since emerged as a global superpower, with a strong influence on international affairs. The country's history is a testament to the resilience and ingenuity of its people, who have built a nation of freedom and opportunity.



Investment Management for the 21st Century



Experiment 1: The effect of temperature on the rate of reaction



1. 20°C
2. 30°C
3. 40°C
4. 50°C
5. 60°C

Temperature (°C)	Time taken for color change (s)
20	120
30	60
40	30
50	15
60	8



1. The first part of the document is a letterhead containing the name of the organization and its address.

2. The second part is the main body of the letter, which contains the primary message or information being conveyed.

3. The third part is a closing, which typically includes a sign-off phrase and the name of the sender.

4. The fourth part is the signature block, where the sender's name is written in ink or typed.

5. The fifth part is the envelope, which is used to enclose the letter and is addressed to the recipient.

